

2019 年

广西海洋经济统计公报

广西壮族自治区海洋局

2020 年 6 月

根据自然资源部初步核算数据和我区初步统计资料，广西壮族自治区海洋局编制了《2019年广西海洋经济统计公报》，现予以发布。

广西壮族自治区海洋局局长：

2020年6月

目 录

一、广西海洋经济总体运行情况.....	1
二、广西海洋产业发展情况	3
三、沿海三市海洋经济发展情况.....	8
附录 1: 2018—2019 年广西海洋生产总值变化情况表	10
附录 2: 主要名词解释	11
附录 3: 海洋经济的基本构成.....	13

2019年广西海洋经济统计公报

广西壮族自治区海洋局

2020年6月

2019年，全区各级各有关部门在自治区党委、政府的坚强领导下，坚持以习近平新时代中国特色社会主义思想为指引，全面贯彻党的十九大和十九届二中、三中、四中全会精神，深入贯彻落实习近平总书记对广西工作的重要指示精神，紧紧围绕党中央、国务院关于加快建设海洋强国的战略部署，按照新发展理念和高质量发展要求，进一步优化海洋产业结构，逐步扩大支柱海洋产业优势，加快海洋传统产业升级改造，大力发展海洋战略新兴产业，推动海洋经济加快发展，全区海洋经济继续保持健康有序发展。

一、广西海洋经济总体运行情况

据初步核算，2019年广西海洋生产总值达1664亿元，按现价计算，比上年增长13.4%，占广西生产总值比重为7.8%，占沿海三市（北海、钦州、防城港）生产总值比重为49.5%。其中，主要海洋产业增加值874亿元，占沿海三市生产总值比重为26.0%。按三次产业划分，第一产业海洋增加值263亿元，第二产业增加值498亿元，第三产业增加值903亿元。第一、第二、第三产业海洋增加值占海洋生产总值比重分别是15.8%，29.9%，54.3%。

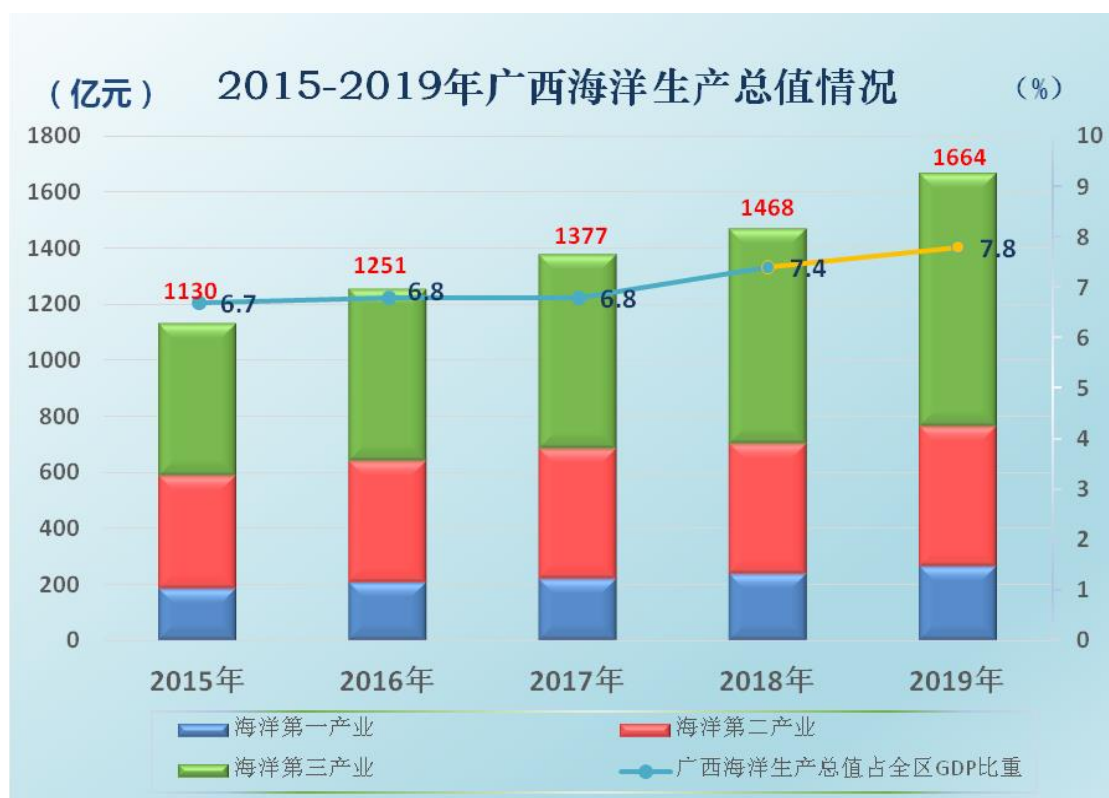


图1 2015-2019年广西海洋生产总值情况



图2 2015-2019年广西海洋三次产业增加值情况

二、广西海洋产业发展情况

2019年，广西海洋产业总体保持较快增长。按海洋经济核算三大层次划分，主要海洋产业增加值874亿元，比上年增长15.3%；海洋科研教育管理服务业增加值214亿元，比上年增长9.7%；海洋相关产业增加值577亿元，比上年增长11.8%。

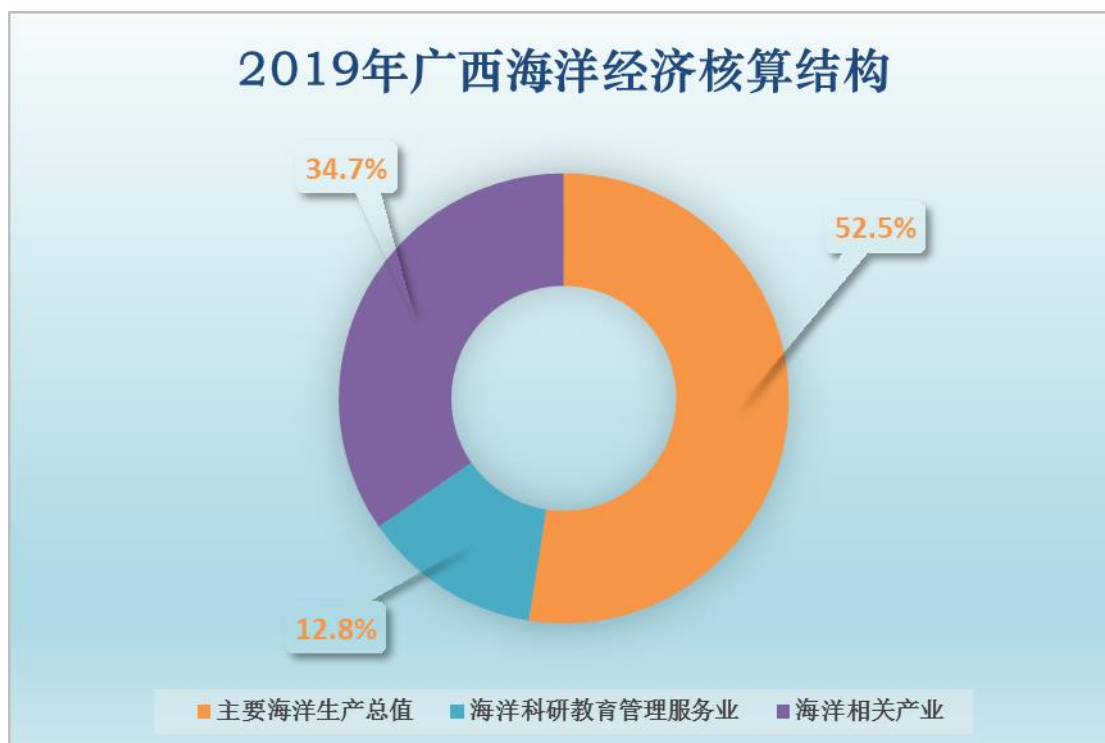


图3 2019年广西海洋经济核算结构

（一）主要海洋产业发展情况

2019年，广西主要海洋产业实现平稳增长。其中，支柱产业海洋渔业、海洋交通运输业、海洋工程建筑业、滨海旅游业同比增速分别为12.3%、11.5%、-6.0%和34.3%，占主要海洋产业增加值比重分别是32.3%、21.2%、12.5%和31.4%。

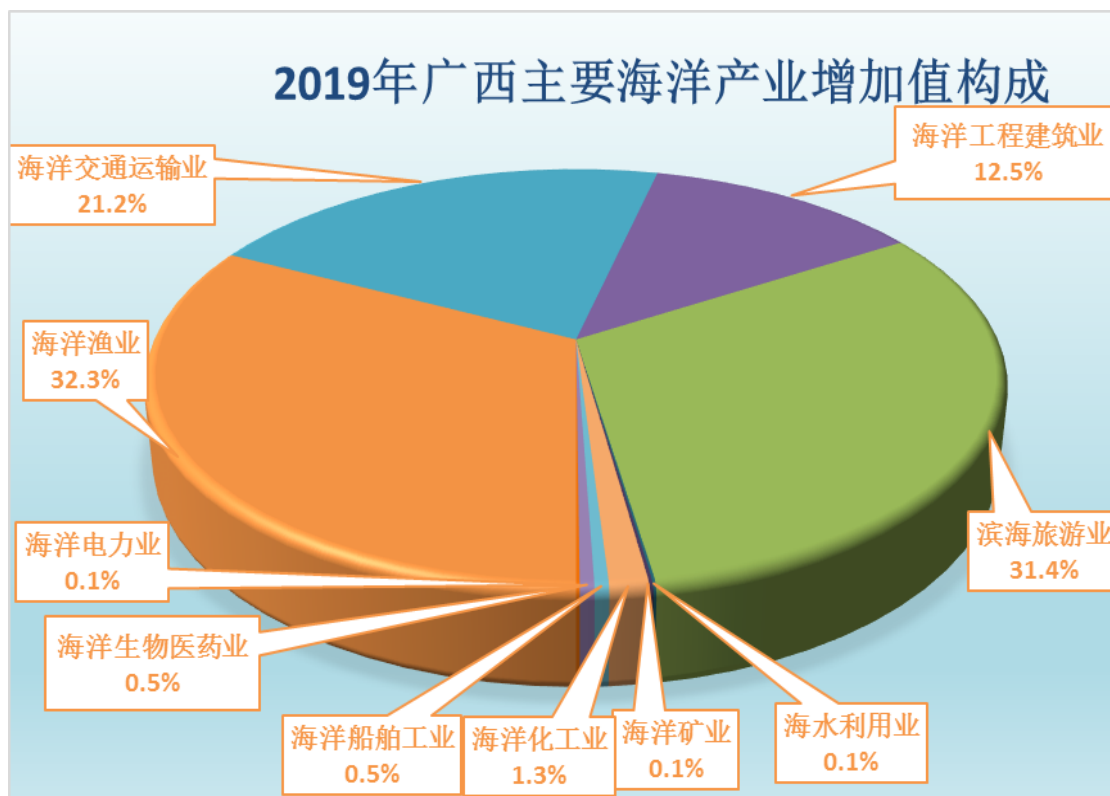


图4 2019年广西主要海洋产业增加值构成

—**海洋渔业** 海洋渔业实现较快增长。全年增加值 284 亿元，比上年增长 12.3%。



图5 2015-2019年广西海洋渔业增加值情况

—**海洋油气业** 按照企业注册地统计原则，海洋油气业指标数据不在我区统计。

—**海洋矿业** 海洋矿业全年实现增加值 1 亿元，与上年持平。

—**海洋船舶工业** 海洋船舶工业全年实现增加值 4 亿元，与上年持平。

—**海洋交通运输业** 沿海港口生产呈现快速增长势头，全年实现增加值 185 亿元，比上年增长 11.5%。全年沿海港口货物吞吐量 25568 万吨，比上年增长 14.7%，沿海港口国际标准集装箱吞吐量 382 万标准箱，比上年增长 34.6%。



图 6 2015-2019 年广西北部湾港口吞吐量情况

—**滨海旅游业** 滨海旅游业继续保持较快增长。全年实

现增加值 274 亿元，比上年增长 34.3%。

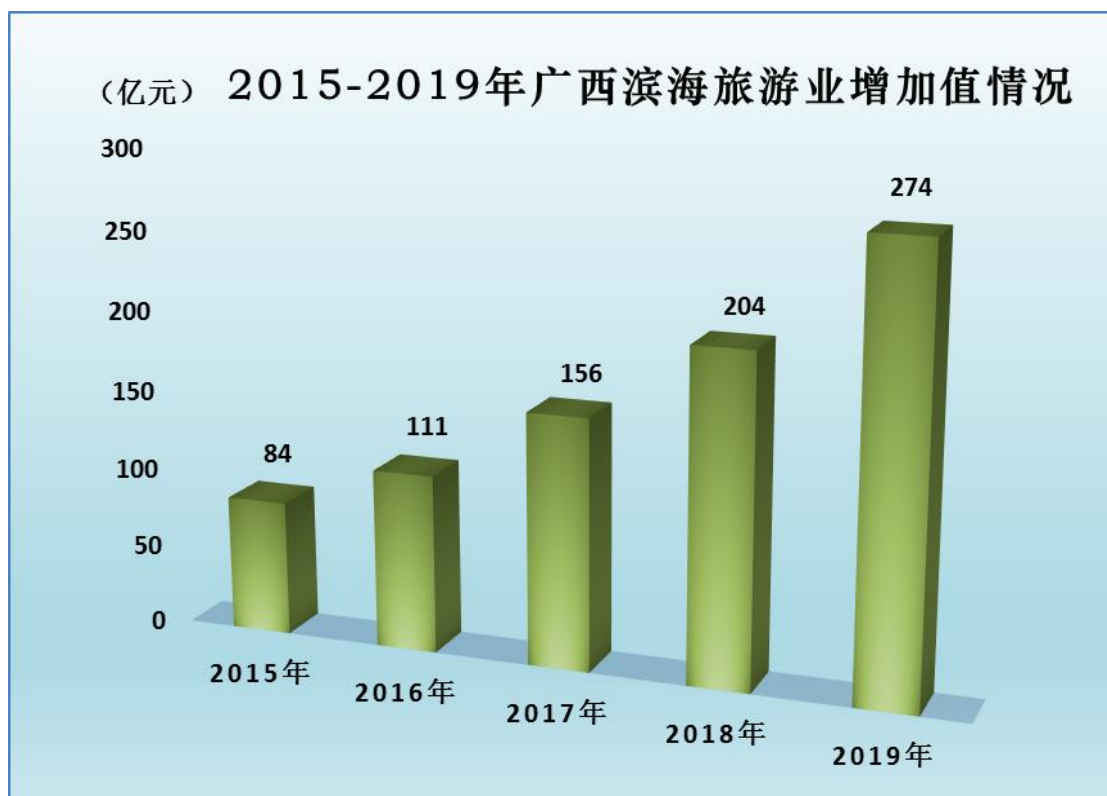


图 7 2015-2019 年广西滨海旅游业增加值情况

—**海洋化工业** 海洋化工业全年实现增加值 11 亿元，与上年持平。

—**海洋生物医药业** 海洋生物医药业加快发展。全年实现增加值为 4 亿元，比上年增长 100%。

—**海洋工程建筑业** 海洋工程建筑业全年实现增加值 109 亿元，比上年下降 6.0%。

—**海洋电力业** 经国家核定，我区海洋电力业增加值为 1 亿元，比上年增长 233.3%。

—**海洋盐业** 广西海洋盐业数据来源于北海市竹林盐

场，自 2016 年以来，盐场企业改制，企业调整产能，海盐产量持续减少，2017 年开始企业停产转制。

—海水利用业 海水利用业全年实现增加值为 0.8 亿元，比上年增长 14.3%。

（二）海洋科研教育管理服务业发展情况

2019 年，海洋科研教育管理服务业较快增长，全年实现增加值 214 亿元，比去年增长 9.7%。

（三）海洋相关产业

2019 年，海洋相关产业保持较快发展速度。全年实现增加值 577 亿元，比去年增长 11.8%。

三、沿海三市海洋经济发展情况

据初步核算，2019 年北海市海洋生产总值为 634 亿元，占广西海洋生产总值比重为 38.1%；钦州市海洋生产总值 624 亿元，占广西海洋生产总值比重为 37.5%；防城港市海洋生产总值 406 亿元，占广西海洋生产总值比重为 24.4%。

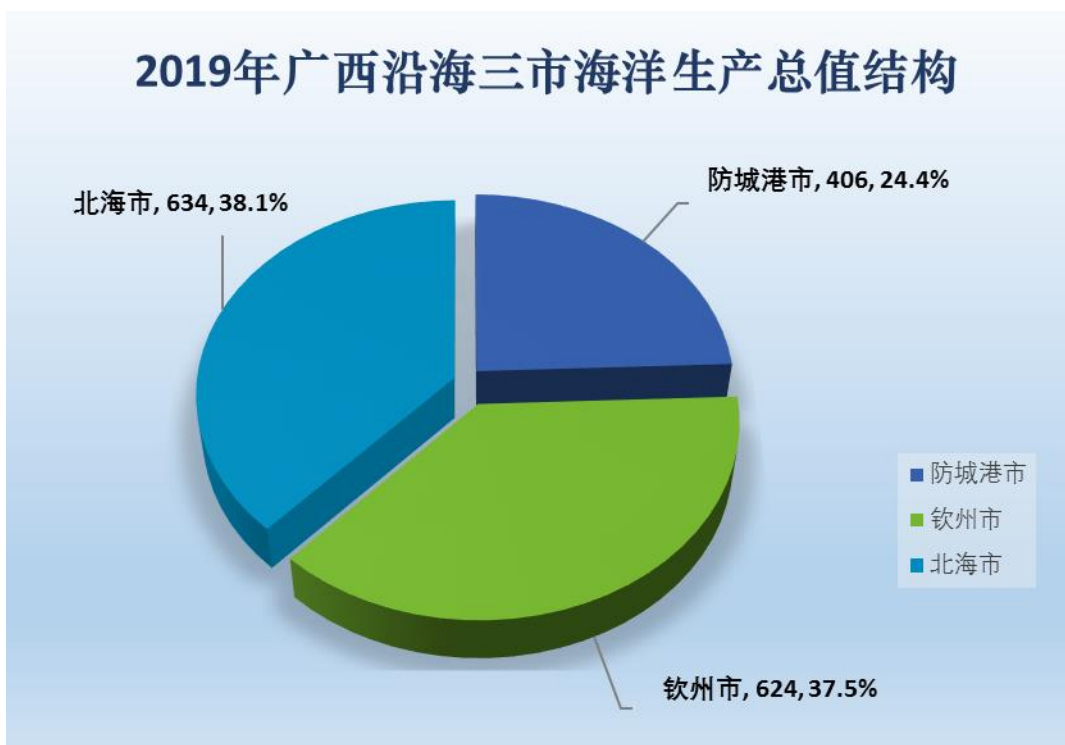


图 8 2019 年广西沿海三市海洋生产总值结构

注释：1. 2018 年广西海洋生产总值最终核实数据为 1468 亿元；2019 年广西海洋生产总值数据为国家初步核实数。

2. 《公报》增加值数据以 2019 年国家初步核算的广西数据为基准，部分数据由于四舍五入的原因，存在分项合计不等的情况。

3. 《公报》增速数据以 2018 年国家海洋局最终核实数据为基数，增速数据均按照现价计算。

4. 因我区市级海洋经济核算尚未开展，沿海三市海洋生产总值通过各市 GDP 总量、增速和海洋各产业占比进行等比指数分配。

附录 1

2018—2019 年广西海洋生产总值变化情况表

单位：亿元

产业名称	2018 年国家 最终核实数据	2019 年国家 初步核实数据	现价增速 (%)
海洋生产总值	1468	1664	13.4
海洋产业	953	1088	14.2
主要海洋产业	758	874	15.3
海洋渔业	253	284	12.3
滨海旅游业	204	274	34.3
海洋交通运输业	166	185	11.5
海洋工程建筑业	116	109	-6.0
海洋化工业	11	11	0
海洋船舶工业	4	4	0
海洋生物医药业	2	4	100
海洋矿业	1	1	0
海洋电力业	0.3	1	233.3
海水利用业	0.7	0.8	14.3
海洋盐业	0	0	0
海洋油气业	—	—	—
海洋相关产业	516	577	11.8
海洋科研教育管理服务业	195	214	9.7

附录 2

主要名词解释

海洋经济 开发、利用和保护海洋的各类产业活动，以及与之相关联活动的总和。

海洋生产总值（GDP） 海洋生产总值是按市场价格计算的海洋经济生产总值的简称。它是指涉海常住单位在一定时期内海洋经济活动的最终成果，是海洋产业及海洋相关产业增加值之和。

增加值 按市场价格计算的常住单位在一定时期内生产与服务活动的最终成果。

海洋产业 开发、利用和保护海洋所进行的生产和服务活动，包括海洋渔业、海洋油气业、海洋矿业、海洋盐业、海洋化工业、海洋生物医药业、海洋电力业、海洋可再生能源利用业、海水利用业、海洋船舶工业、海洋工程建筑业、海洋交通运输业、滨海旅游等主要海洋产业，以及海洋科研教育管理服务业。

海洋科研教育管理服务业 开发、利用和保护海洋过程中所进行的科研、教育、管理及服务等活动，包括海洋信息服务业、海洋环境监测预报服务、海洋保险与社会保障业、海洋科学研究、海洋技术服务业、海洋地质勘查业、海洋环境保护业、海洋教育、海洋管理、海洋社会团体与国际组织等。

海洋相关产业 以各种投入产出为联系纽带,与主要海洋产业构成技术经济联系的上下游产业，涉及海洋农林业、海洋设备制造业、涉海产品及材料制造业、涉海建筑与安装业、海洋批发与零售业、涉海服务业等。

海洋渔业 包括海水养殖、海洋捕捞、海洋渔业服务业等活动。

海洋油气业 指在海洋中勘探、开采、输送、加工原油和天然气的生产和服务活动。

海洋矿业 包括海滨砂矿、海滨土砂石、海滨地热、煤矿开采和深海采矿等采选活动。

海洋盐业 指利用海水生产以氯化钠为主要成分的盐产品的活动。

海洋化工业 以海盐、海藻、海洋石油为原料的化工产品生产活动。

海洋生物医药业 以海洋生物为原料或提取有效成分，进行海洋药品与海洋保健品的生产加工及制造活动。

海洋电力业 在沿海地区利用海洋能、海洋风能进行的电力生产活动。不包括沿海地区的火力发电和核力发电。

海水利用业 指对海水的直接利用、海水淡化和海水化学资源综合利用活动。

海洋船舶工业 以金属或非金属为主要材料，制造海洋船舶、海上固定及浮动装置的活动，以及对海洋船舶的修理及拆卸活动。

海洋工程建筑业 指用于海洋生产、交通、娱乐、防护等用途的建筑工程施工及其准备活动。

海洋交通运输业 指以船舶为主要工具从事海洋运输以及为海洋运输提供服务的活动。

滨海旅游业 指依托海洋旅游资源,开展的观光游览、休闲娱乐、度假住宿和体育运动等活动。

附录 3

海洋经济的基本构成

根据海洋经济活动的性质，将海洋经济划分为核心层、支持层和外围层三个层次，如图：

