

2021 年

# 广西海洋经济统计公报

广西壮族自治区海洋局  
二〇二二年六月



根据自然资源部初步核算数据和我区初步统计资料，广西壮族自治区海洋局编制了《2021年广西海洋经济统计公报》，现予以发布。

广西壮族自治区海洋局局长：



2022年6月





# 目 录

一、广西海洋经济总体运行情况·····	2
二、广西海洋产业发展情况·····	3
附录 1: 2019—2021 年广西海洋生产总值核算数据·····	9
附录 2: 主要名词解释·····	10
附录 3: 海洋经济的基本构成·····	13

# 2021 年广西海洋经济统计公报

广西壮族自治区海洋局

2022 年 6 月

2021 年，全区各级各部门坚持以习近平新时代中国特色社会主义思想为指导，深入贯彻落实党的十九大和十九届历次全会精神，全面贯彻落实习近平总书记视察广西“4·27”重要讲话精神特别是“大力发展向海经济”的重要指示要求，紧紧围绕党中央、国务院推进建设海洋强国的战略部署，坚持“向海而兴，向海图强”，完整准确全面贯彻新发展理念，有效应对复杂多变的外部环境和各项风险挑战，海洋空间布局不断优化，现代海洋产业体系逐步完善，海洋经济强劲恢复，海洋强区建设迈出坚实步伐，实现“十四五”良好开局。

## 一、广西海洋经济总体运行情况

经初步核算，2021年广西海洋生产总值达1828.2亿元，按现价计算，比上年增长14.4%，占地区生产总值的比重为7.4%，占北海、钦州、防城港三市地区生产总值比重为46.1%，海洋经济对全区经济增长贡献率达到8.8%。按三次产业划分，海洋第一产业增加值229.1亿元，海洋第二产业增加值569.0亿元，海洋第三产业增加值1030.1亿元，分别占海洋生产总值的12.5%，31.1%，56.4%。

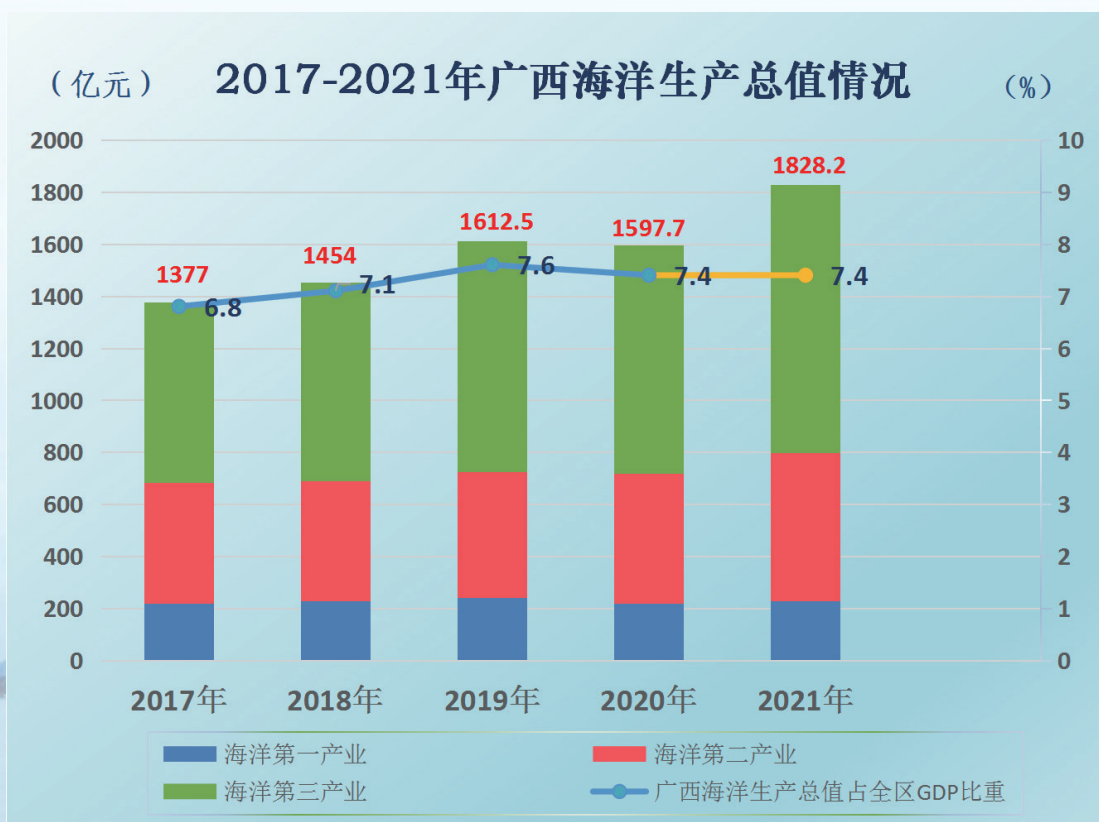


图1 2017-2021年广西海洋生产总值情况





图2 2017-2021年广西海洋三次产业增加值情况

## 二、广西海洋产业发展情况

2021年，广西海洋产业按海洋经济核算三大层次划分，主要海洋产业增加值940.2亿元，比上年增长16.2%，占北海、钦州、防城港三市地区生产总值比重为23.7%，产业结构进一步优化，发展潜力与韧性彰显。海洋科研教育管理服务业增加值251.7亿元，比上年增长8.9%。海洋相关产业增加值636.2亿元，比上年增长14.2%。

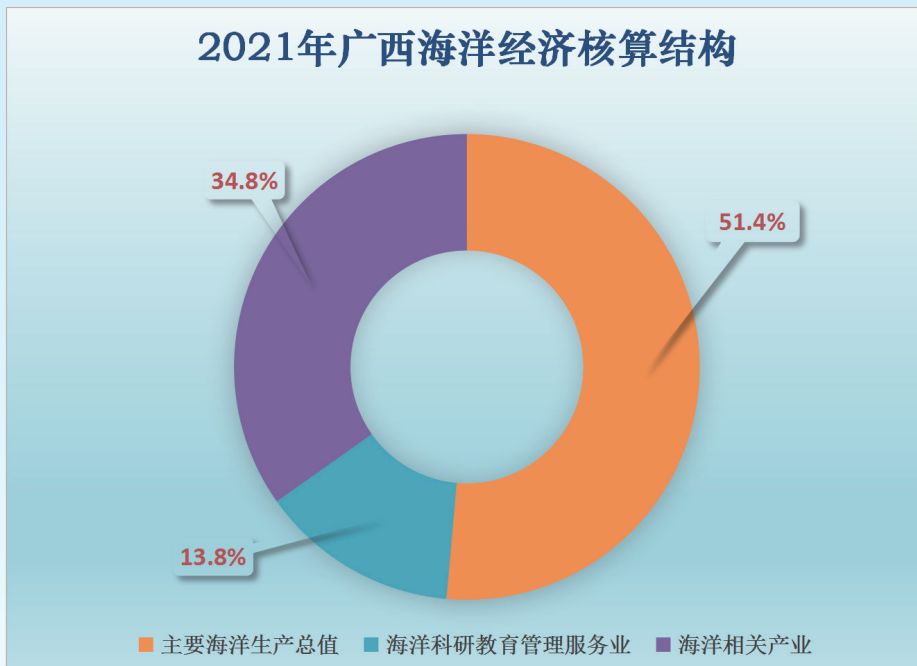


图3 2021年广西海洋经济核算结构

### 主要海洋产业发展情况如下：

2021年，广西主要海洋产业中，支柱产业滨海旅游业、海洋交通运输业、海洋渔业、海洋工程建筑业增加值同比增速分别为16.2%、30.7%、5.0%和13.6%，占主要海洋产业增加值比重分别为28.5%、28.0%、25.8%和14.3%。

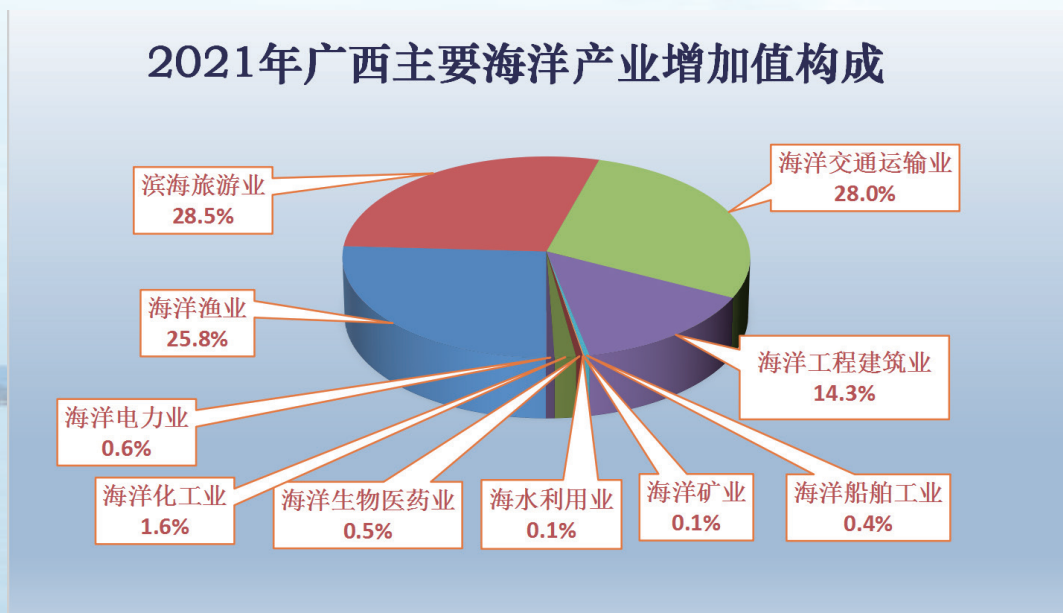


图4 2021年广西主要海洋产业增加值构成



——**海洋渔业** 海洋渔业提质增效持续推进，绿色、智能养殖加快发展，沿海渔港经济区建设取得突破，海洋渔业稳中有升。全年海水产品产量 206.66 万吨，比上年增长 3.8%；海洋渔业实现增加值 243.0 亿元，比上年增长 5.0%。



图 5 2017-2021 年广西海洋渔业增加值情况

——**海洋油气业** 按照企业注册地统计原则，海洋油气业指标数据不在我区统计范畴。

——**海洋矿业** 海洋矿业因海砂矿招拍挂开采影响，全年实现增加值 1.2 亿元，较上年下降 29.4%。

——**海洋盐业** 2017 年广西海洋盐场企业停产转制，直接海水产盐量为 0，海洋盐业已经在我区消失。

——**海洋化工业** 海洋化工业全年实现增加值 14.6 亿元，比上年增长 5.0%。

——**海洋生物医药业** 海洋生物医药的政策支持和研发力度不断加大，产业链加快培育。海洋生物医药业增势良好，全年实现增加值为5.0亿元，比上年增长11.1%。

——**海洋电力业** 海洋电力业全年实现增加值6.1亿元，比上年增长117.9%。

——**海水利用业** 防城港核电站等重点海水利用企业加大产能，海水冷却用水量持续增加。海水利用业全年实现增加值0.9亿元，比上年增长12.5%。

——**海洋船舶工业** 海洋船舶工业全年实现增加值4.0亿元，比上年增长5.3%。

——**海洋工程建筑业** 北部湾国际门户港基础设施建设持续发力，跨海桥梁、航道码头等多项重大工程有序推进。海洋工程建筑业稳步发展，全年实现增加值134.0亿元，比上年增长13.6%。



——**海洋交通运输业** 海洋交通运输业因西部陆海新通道建设稳步推进，在疫情期间逆势上扬，2021年广西北部湾港港口货物吞吐量完成35821.8万吨，其中，集装箱吞吐量完成601.2万标箱，分别比上年增长21.2%、19.1%；海洋运输货运量完成0.76亿吨、货物周转量完成977.5亿吨公里，分别比上年增长16.9%、17.7%。海洋交通运输业全年实现增加值263.1亿元，比上年增长30.7%。



图7 2017-2021年广西北部湾港口货物吞吐量情况

——**滨海旅游业** 滨海旅游市场逐步回暖，但尚未恢复到疫情前水平。滨海旅游业全年实现增加值268.4亿元，比上年增长16.2%。





图8 2017-2021年广西滨海旅游业增加值情况

- 注释：1. 因国家“四经普”数据调整，自然资源部对全国各省2019—2021年的海洋经济数据相继调整，其中，2019年广西海洋生产总值再次核实数据为1612.5亿元；2020年广西海洋生产总值初步核实数为1597.7亿元，2021年广西海洋生产总值初步核算数为1828.2亿元。
2. 本公报增加值数据以2021年国家初步核算的广西数据为基准，部分数据由于四舍五入的原因，存在分项合计不等的情况。
3. 本公报增速数据以2020年国家初步核实数据为基数，增速数据均按照现价计算。

## 附录 1

## 2019—2021 年广西海洋生产总值核算数据

单位：亿元

产业名称	2019 年国家 再次核实数据	2020 年国家 初步核实数据	2021 年国家 初步核实数据
海洋生产总值	1612.5	1597.7	1828.2
海洋渔业	255.3	231.5	243.0
海洋油气业	—	—	—
海洋矿业	1.0	1.7	1.2
海洋盐业	—	—	—
海洋化工业	11.8	13.9	14.6
海洋生物医药业	4.0	4.5	5.0
海洋电力业	1.4	2.8	6.1
海水利用业	0.7	0.8	0.9
海洋船舶工业	3.7	3.8	4.0
海洋工程建筑业	109.0	118.0	134.0
海洋交通运输业	181.3	201.3	263.1
滨海旅游业	273.5	230.9	268.4
海洋科研教育管理服务业	213.2	231.1	251.7
海洋相关产业	557.7	557.3	636.2
海洋第一产业	241.3	218.3	229.1
海洋第二产业	481.8	500.3	569.0
海洋第三产业	889.4	879.1	1030.1

## 附录 2

# 主 要 名 词 解 释

**海洋经济** 开发、利用和保护海洋的各类产业活动，以及与之相关联活动的总和。

**海洋生产总值** 海洋经济生产总值的简称，指按市场价格计算的沿海地区常住单位在一定时期内海洋经济活动的最终成果，是海洋产业和海洋相关产业增加值之和。

**增加值** 按市场价格计算的常住单位在一定时期内生产与服务活动的最终成果。

**海洋产业** 开发、利用和保护海洋所进行的生产和服务活动，包括海洋渔业、海洋油气业、海洋矿业、海洋盐业、海洋化工业、海洋生物医药业、海洋电力业、海水利用业、海洋船舶工业、海洋工程建筑业、海洋交通运输业、滨海旅游等主要海洋产业，以及海洋科研教育管理服务业。

**海洋科研教育管理服务业** 开发、利用和保护海洋过程中所进行的科研、教育、管理及服务等活动，包括海洋信息服务业、海洋环境监测预报服务、海洋保险与社会保障业、海洋科学研究、海洋



技术服务业、海洋地质勘查业、海洋环境保护业、海洋教育、海洋管理、海洋社会团体与国际组织等。

**海洋相关产业** 以各种投入产出为联系纽带，与主要海洋产业构成技术经济联系的上下游产业，涉及海洋农林业、海洋设备制造业、涉海产品及材料制造业、涉海建筑与安装业、海洋批发与零售业、涉海服务业等。

**海洋渔业** 包括海水养殖、海洋捕捞、远洋捕捞、海洋渔业服务业和海洋水产品加工等活动。

**海洋油气业** 在海洋中勘探、开采、输送、加工原油和天然气的生产活动。

**海洋矿业** 包括海滨砂矿、海滨土砂石、海滨地热、煤矿开采和深海采矿等采选活动。

**海洋盐业** 利用海水生产以氯化钠为主要成分的盐产品的活动，包括采盐和盐加工。

**海洋化工业** 包括海盐化工、海水化工、海藻化工及海洋石油化工等化工产品生产活动。

**海洋生物医药业** 以海洋生物为原料或提取有效成分，进行海洋药品与海洋保健品的生产加工及制造活动。

**海洋电力业** 在沿海地区利用海洋能、海洋风能进行的电力生产活动。不包括沿海地区的火力发电和核力发电。

**海水利用业** 对海水的直接利用和海水淡化活动，包括利用海水进行淡水生产和将海水应用于工业冷却用水和城市生活用水、消防用水等活动，不包括海水化学资源综合利用活动。

**海洋船舶工业** 以金属或非金属为主要材料，制造海洋船舶、海上固定及浮动装置的活动，以及对海洋船舶的修理及拆卸活动。

**海洋工程建筑业** 在海上、海底和海岸所进行的用于海洋生产、交通、娱乐、防护等用途的建筑工程施工及其准备活动，包括海港建筑、滨海电站建筑、海岸堤坝建筑、海洋隧道桥梁建筑、海上油气田陆地终端及处理设施建造、海底线路管道和设备安装，不包括各部门、各地区的房屋建筑及房屋装修工程。

**海洋交通运输业** 以船舶为主要工具从事海洋运输以及为海洋运输提供服务的活动，包括远洋旅客运输、沿海旅客运输、远洋货物运输、沿海货物运输、水上运输辅助活动、管道运输业、装卸搬运及其他运输服务活动。

**滨海旅游业** 包括以海岸带、海岛及海洋各种自然景观、人文景观为依托的旅游经营、服务活动。主要包括：海洋观光游览、休闲娱乐、度假住宿、体育运动等活动。

上述名词解释主要摘自《海洋及相关产业分类》（GB/T 20794—2006）。

## 附录 3

## 海洋经济的基本构成

根据海洋经济活动的性质，将海洋经济划分为核心层、支持层和外围层三个层次，如图：

